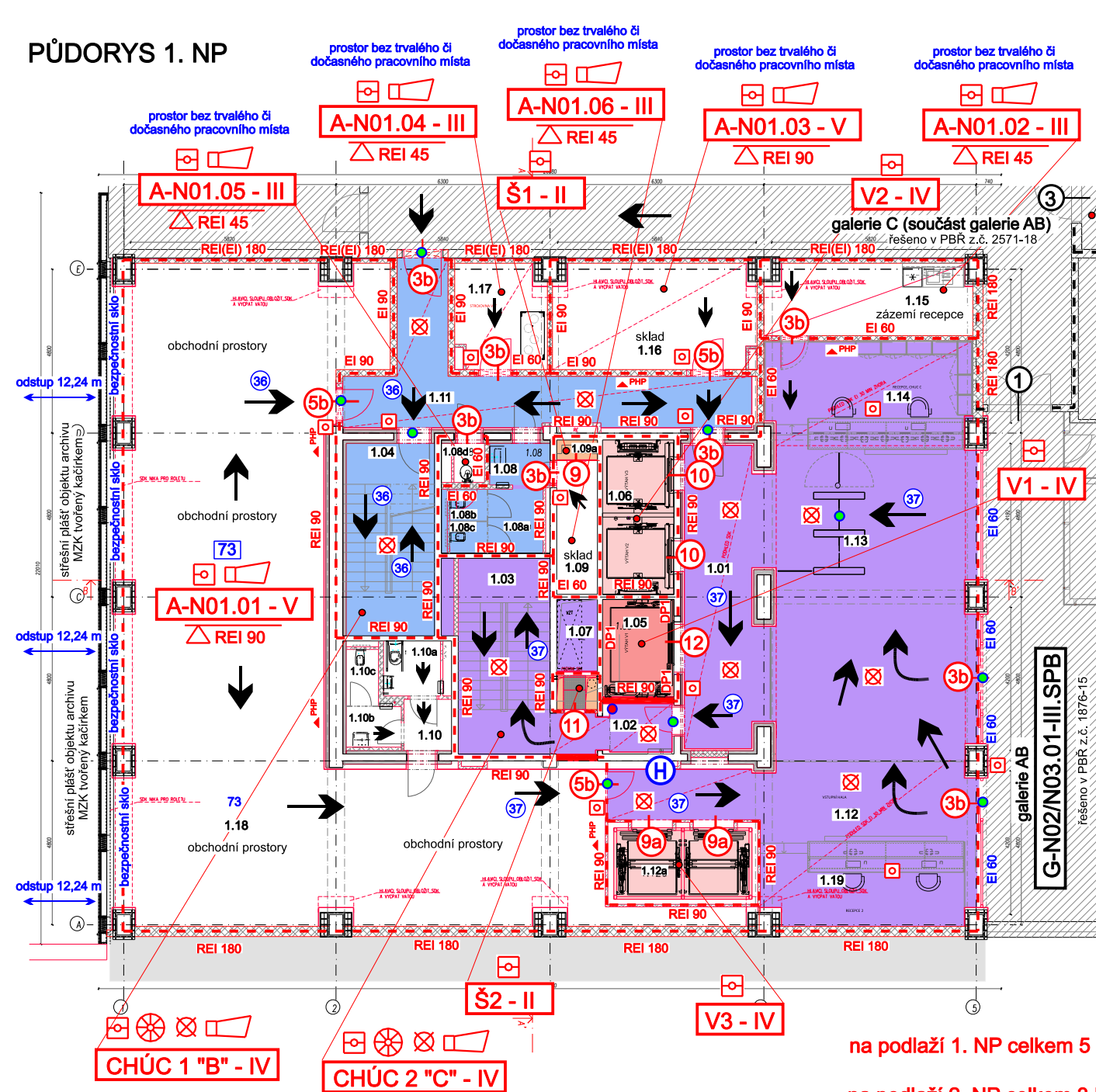


## PŮDORYS 1. NP





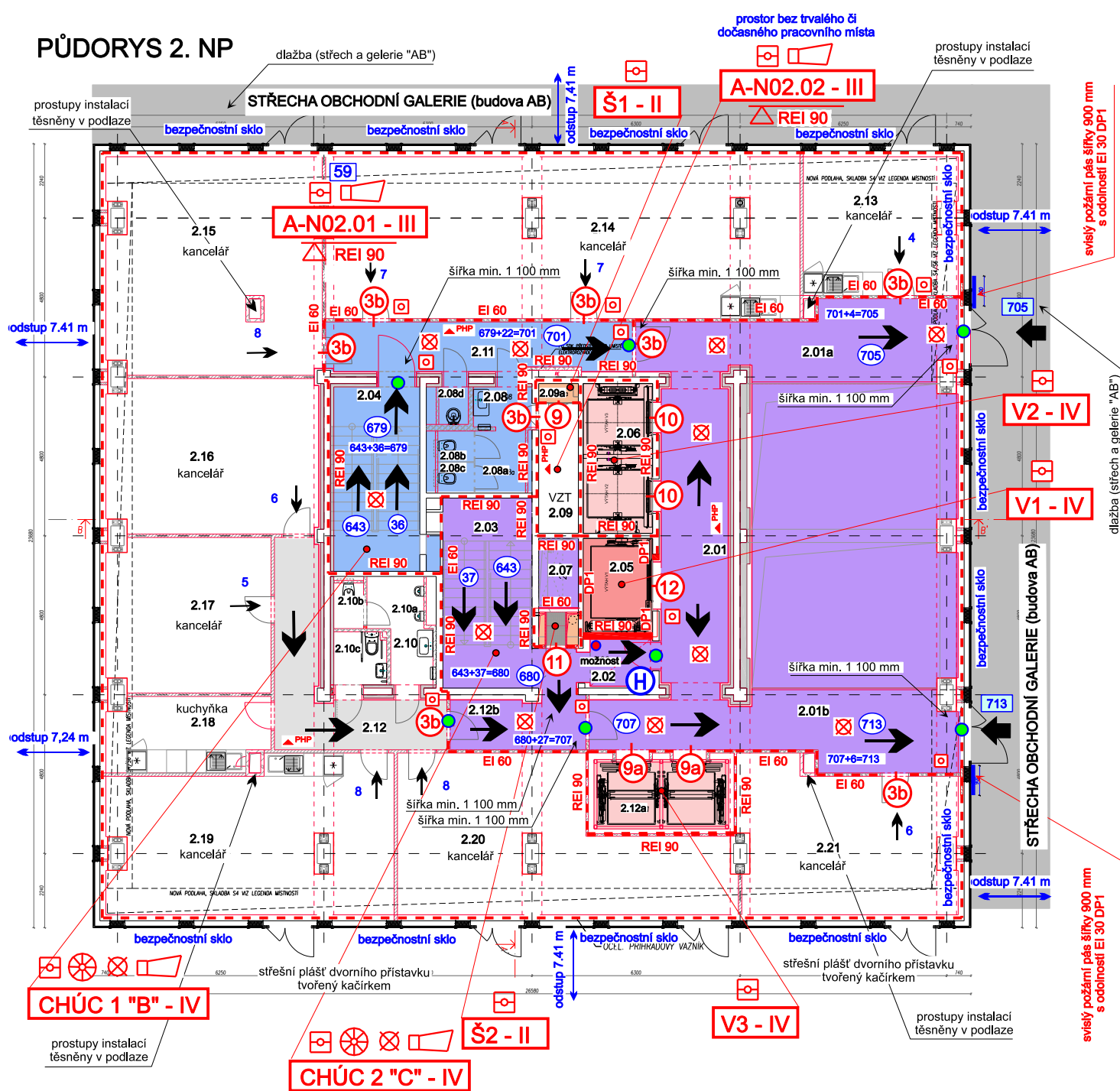



**N02.05 - III** řešeno v PBR z.č. 2571-18











LEGENDA MÍSTNOSTÍ 1.NP		
Č.M.	ÚČEL MÍSTNOSTI	PLOCHA [m2]
1.01	VSTUP DO VÝTAHŮ, CHUC C	21,54
1.02	CHODBA, CHUC C	4,66
1.03	SCHODIŠTĚ, CHUC C	15,47
1.04	SCHODIŠTĚ, CHUC B	14,65
1.05	POŽÁRNÍ VÝTAH	5,82
1.06	VÝTAHY V2,3	9,54
1.07	INSTALAČNÍ ŠACHTA, VZT, SLP	3,84
1.08	PŘEDSÍŇ WC, PERSONÁL	2,24
1.08a	PŘEDSÍŇ	2,84
1.08b	WC ŽENY	1,04
1.08c	WC MUŽI	1,04
1.08d	ÚKLIDOVÁ MÍSTNOST	1,04
1.09	SKLAD	4,84
1.09a	INSTALAČNÍ ŠACHTA, EL, MaR	0,54
1.10	CHODBA	2,14
1.10a	WC IMOBILNÁ A ŽENY	2,64
1.10b	PŘEDSÍŇ MUŽI	1,94
1.10c	WC MUŽI	1,54
1.11	CHODBA, CHUC B	23,04
1.12	VSTUPNÍ HALA, POLIKLINIKA	21,44
1.12a	VÝTAHY V4,5	7,54
1.13	VSTUPNÍ HALA , CHUC C	54,94
1.14	RECEPCE, CHUC C	18,44
1.15	ZÁZEMÍ RECEPCE	12,64
1.16	SKLAD	18,04
1.17	STROJOVNA VZT	7,94
1.18	OBCHODNÍ PROSTORY	169,14
1.19	RECEPCE	15,64












LEGENDA MÍSTNOSTÍ 2.NP			
Č.M.	ÚČEL MÍSTNOSTI	PLOCHA [m2]	
2. 1	VSTUP DO VÝTAHŮ, CHUC C	17,97	
2. 1a	CHODBA, CHUC C	19,30	
2. 1b	CHODBA, CHUC C	21,51	
2. 2	CHODBA, CHUC C	4,66	
2. 3	SCHODIŠTĚ, CHUC C	15,50	
2. 4	SCHODIŠTĚ, CHUC B	14,49	
2. 5	POŽÁRNÍ VÝTAH	5,88	
2. 6	VÝTAHY V2,3	9,50	
2. 7	INSTALAČNÍ ŠACHTA, VZT, SLP	3,87	
2. 8	PŘEDSÍNĚ ŽENY	2,24	
2. 8a	CHODBA	2,87	
2. 8b	WC ŽENY	1,02	
2. 8c	WC ŽENY	1,02	
2. 8d	SPRCHA	1,02	
2. 9	VZT STROJOVNA,	4,69	
2. 9a	INSTALAČNÍ ŠACHTA, EL, MaR	0,72	
2. 10	PŘEDSÍNĚ MUŽI	2,17	
2. 10a	PISOÁRY	2,72	
2. 10b	WC MUŽI	1,24	
2. 10c	WC IMOBILNÍ	2,51	
2. 11	CHODBA, CHUC B	13,66	
2. 12	CHODBA	14,26	
2. 12a	VÝTAHY V4,5	8,80	
2. 12b	CHODBA, PŘEDSÍNĚ CHUC C	6,10	
2. 13	KANCELÁŘ	18,97	
2. 14	KANCELÁŘ	70,26	
2. 15	KANCELÁŘ	41,46	
2. 16	KANCELÁŘ	29,60	
2. 17	KANCELÁŘ	22,90	
2. 18	KUCHYŇKA	10,73	
2. 19	KANCELÁŘ	37,88	
2. 20	KANCELÁŘ	37,57	
2. 21	KANCELÁŘ	28,06	

## PŮDORYS 2. NP



## Legenda











- |   |  |
|---|--|
|  | Přenosný hasicí přístroj                                     |
|  | Směr k východu z místnosti<br>(či ucelené skupiny místností) |
|  | Směr úniku (v prostoru únikové cesty)                        |
|  | Hranice požárního úseku                                      |
|  | Komunikační prostory   |
|  | Prostor instalační šachty - II. SPB                          |
|  | Požární / evakuační výtah - IV. SPB                          |
|  | Prostor výtahové šachty osobních výtahů - IV. SPB            |
|  | Požární předsíň CHÚC typu "C" - IV. SPB                      |
|  | Prostor schodiště (CHÚC typu "C") - IV. SPB                  |

- |   |  |
|---|--|
|  | Požární potrubí s výtokem na podlaží   |
|  | Hydrantový systém (popř. nový hadicový systém s tvarově stálou hadicí o jmenovité světlosti alespoň 19 mm) |
|  | Požární uzávěr EI 30-S <sub>200</sub> C2 DP3   |
|  | Požární uzávěr EI 45-S <sub>200</sub> C2 DP2   |
|  | Požární uzávěr EW 30 DP1 (šachta)  |
|  | Požární uzávěr EW 15 DP1 (výťah)   |
|  | Požární uzávěr EW 30 DP3 (výťah)   |
|  | Požární uzávěr EW 30-S <sub>200</sub> DP1 (šachta)   |
|  | Požární uzávěr E 15 DP1 (evakuační výťah)  |
|  | Stávající pož. uzávěr EW 15-C2 DP3   |
|  | Stávající pož. uzávěr EW 30-C2 DP3   |

**Poznámka: nosné konstrukce ve stávající části budovy (2. PP až 18. NP) jsou (a budou), v souladu s čl. 8.7.1 ČSN 73 0802, s požární odolností min. R(REI) 90 DP1**



Platné pro dveře na únikových cestách, které při běžném provozu jsou zajištěny proti vstupu nepovolaných osob (např. mechanicky uzamčeny)

- |   |   |   |  |
|---|---|---|--|
|  | Dveřní křídlo bez zámku nebo opatřené panikovým zámkem (kováním, klikou dle ČSN EN 179) |  | Požární úsek střežen samočinnými hlásiči požáru          |
|  | Počet osob v místnosti  |  | Tlačítkový hlásič (požárního větrání, EPS)               |
|  | Počet osob v požárním úseku   |  | Nouzové osvětlení  |
|  | Počet osob na únikové cestě   |  | V prostoru zabezpečena slyšitelnost akustického zařízení |
|  | Počet osob na východu   |  | Umělé požární větrání                                    |

## Změna stavby - srpen 2020

NÁZEV AKCE:

## ADMINISTRATIVNÍ BUDOVA "A"

**Místo stavby: Šumavská 525/33, 602 00 Brno, parc. č. 1098/4**  
Půdorysy 1. - 2. NP - požární schéma

PŘÍLOHA POŽÁRNÍ ZPRÁVY  
ZAKÁZKOVÉ ČÍSLO: 2939-20